

MAFUNZO

YA

KILIMO



MKL  
SB351  
.P3  
L35

KILIMO CHA KARANGA

INADES FORMATION TANZANIA

**SOKOINE  
NATIONAL  
AGRICUTURAL  
LIBRARY**

**Mafunzo ya kilimo:kilimo  
cha karanga**

**Mafunzo ya kilimo:kilimo cha karanga**

**MKL  
SB351  
.P3  
L35**

**1994**

**MAFUNZO YA KILIMO**

**KILIMO CHA  
KARANGA**



**INADES - FORMATION TANZANIA  
S.L.P. 203 DODOMA Simu: 061/24230**

*Tunatoa shukrani za dhati kwa shirika la  
Evangelische Zentralstelle für Entwicklungshilfe e.V. (EZE)  
ambalo lilitoa msaada  
ili kijitabu hiki kichapishwe*

**Kijitabu hiki kimetayarishwa na Moruo S. LAIZER  
Michoro na Katti KA-BATEMBO**

**© 1994 INADES - FORMATION TANZANIA  
Ni marufuku kunakili, kutafsiri au kuyatoa yaliyomo  
katika kijitabu hiki, kwa njia yoyote, katika nchi yoyote,  
bila idhini iliyoandikwa kutoka kwa  
INADES - FORMATION TANZANIA**

**KILIMO CHA KARANGA**  
**MPANGO WA KITABU**

**Ukurasa**

Utangulizi	4
Sehemu ya kwanza	
<b>KUTAYARISHA SHAMBA</b>	<b>7</b>
Ardhi ifaayo kwa kilimo cha karanga	7
Kutifua shamba	9
Kurutubisha Ardhi	11
Aina za karanga	12
Kupanda karanga	13
Sehemu ya pili	
<b>MATUNZO YA SHAMBA</b>	<b>17</b>
Palizi	17
Kudhibiti magonjwa	19
Kudhibiti wadudu na wanyama waharibifu	25
Sehemu ya tatu	
<b>KUVUNA NA KUHIFADHI</b>	<b>31</b>
Kuvuna karanga	31
Kumenya karanga / mashine ya kumenya	35
Kuhifadhi karanga / Kuuza	36
Sehemu ya nne	
<b>MATUMIZI YA KARANGA</b>	<b>38</b>
Chakula cha binadamu	38
Kukamua mafuta / mashine ya kukamukia	39
Chakula cha mifugo	44
Karanga kama zao la biashara	44
Nyongeza : Kuchagua na kuhifadhi mbegu	45
Neno la mwisho	47

# UTANGULIZI

*Siku moja katika kijiji kinachoitwa Chamayowe wakulima wawili, Mama Matonya na mama Pili, walikuwa wanaongea juu ya afya ya watoto wao. "Jana nilikuwa kwenye mkutano wa MCH huko kliniki, alisema mama Matonya, walisisitiza kwamba inafaa kuwapa watoto chakula chenye protini na vitamini nyingi, walitaja chakula kama karanga..." Mama Pili alimkatisha : "Sawa, lakini karanga hizo utazipata wapi? na bei yake imepanda ajabu!"*

*Mama Matonya akamjibu: "Ni kweli karanga hazipatikani kwa urahisi kijijini kwetu. Ndiyo maana tangu mwaka jana mimi na Baba Matonya tumeamua kulima karanga sisi wenyewe. Na sasa hatuna shida tena."*

*Mzee Thabiti ambaye alikuwa karibu na kuwasikiliza naye alichangia: "Umuhimu wa kulima karanga mimi wenyewe nimeshatambua. Nakuambia ukiwa na karanga ndani ya nyumba ugomvi na mke kuhusu mboga hakuna!"*

*Mama Matonya akaongeza: "Ni kweli kabisa. Hata mimi pengine kama nimechelewa kutayarisha chakula napika 'Chididiya', (yaani mboga ya haraka): Natwanga karanga na kuzichemsha kwenye chungu. Au natwanga vipande vya nyama iliyokaushwa pamoja na karanga, nazipika pamoja... Mboga nzuri, wee!"*

*Mzee Thabiti aliendelea kusema: "Licha ya kuwa na karanga nyumbani,*

***sisi hatuna shida na mafuta ya kupikia.”  
Mama Pili akasema: “ Sijui unapatia hela wapi...  
Mbona bei ya mafuta ya kupikia ni ghali sana!”  
- “ Tangu miaka miwili hatujanunua  
hata kijiko kimoja cha mafuta ya kupikia,  
alimjibu Mzee Thabiti. Mimi napeleka karanga zangu  
kwa jirani ambaye ana mashine ndogo ya mkono  
ya kukamulia mafuta.  
Nikikamua debe moja la karanga zilizomenywa,  
napata chupa 6 za mafuta.”***

***Mzee Thabiti aliendelea kuzungumza na akina mama  
akiwaeleza jinsi walivyoamua, yeye na mke wake,  
kutafuta mbinu za kuongeza mazao yao ya karanga,  
na kuuza mifuko kadhaa ya karanga  
ili waweze kununua mashine yao ya kukamulia...***

**Kweli ni jambo linaloeleweka kwamba  
kuna upungufu mkubwa wa mafuta ya kupikia  
katika sehemu za vijijini hapa Tanzania.  
Hii hutokana na tofauti iliyopo  
kati ya mahitaji na kiasi cha mafuta kinachopatikana.  
Hata wakati mwingine mafuta haya yanapopatikana  
bei yake huwa ni ghali kiasi kwamba  
wanavijiji wanashindwa kumudu.**

**Kukosekana kwa mafuta kwenye vyakula vyetu  
ni jambo la hatari kwa sababu kuna baadhi ya viini lishe  
ambavyo hufanya kazi vizuri mwilini  
pale mafuta yanapokuwepo kwenye chakula tu:  
mfano baadhi ya vitamini kama vitamini A, D, E na K.**

**Karanga ni moja ya mazao ambayo  
yana kiasi kikubwa cha mafuta hadi kufikia asilimia 30.  
Punje ya karanga pia ina kiasi kikubwa cha protini  
hadi kufikia asilimia 44.**

**Hivyo karanga zinaweza kutoa hivi viini lishe viwili ambavyo huwa ni tatizo kubwa kwa sehemu za vijijini humu nchini.**

**Pia wakulima walimao karanga wanaweza kuuza sehemu ya mavuno yao na kujipatia fedha zaidi. Wengine wanakamua karanga zao wenyewe wakitumia mashine rahisi ya kukamulia mafuta.**

**Faida nyingine ni kwamba karanga pia huongeza rutuba ya udongo na majani yake hutumika kulishia mifugo.**

**Wakulima wengi wa sehemu ambazo hulima karanga hapa nchini wana ujuzi mwingi kuhusu ukuzaji wa zao hili: Ila kuna baadhi ya mambo ambayo yanawakwamisha kupata mavuno mengi toka kwenye mashamba yao.**

**Mfano wa mambo haya ni ukosefu wa mbegu bora, njia za kudhibiti magonjwa n.k.**

**Kitabu hiki kitakufafanulia juu ya mbinu mbalimbali za kilimo cha karanga. Ukitekeleza mbinu hizi wewe mkulima utaweza kupata mazao ya kutosha. Hali hiyo itakuwezesha kuinua uchumi wako na kuboresha lishe ya familia yako.**

**Katika kitabu hiki vile vile utapata maelezo juu ya hatua iliyofikiwa katika utengenezaji wa mashine rahisi ya kukamulia mafuta ya karanga, Alizeti na Ufuta toka Arusha ( CAMARTEC ).**



## **SEHEMU YA KWANZA**

# **KUTAYARISHA SHAMBA**

**Kuchagua ardhi ifaayo kwa kilimo cha karanga ni hatua ya kwanza kabla hujaanza kazi ya kutayarisha shamba. Hii ni kwa sababu sio kila udongo unafaa kwa kilimo cha karanga mfano udongo wa mfinyanzi sio mzuri kwa kilimo cha karanga.**

## **ARDHI IFAAYO KWA KILIMO CHA KARANGA**

**Labda watu wengine ambao hawalimi karanga wanaweza kujiuliza, "je, na sisi tunaweza kulima karanga katika ardhi yetu?" Maelezo yafuatayo yatafafanua jibu la swali hili.**

**Karanga zinaweza kupandwa kwenye udongo wa nyikani au msituni. Lakini mavuno huwa mazuri zaidi kama utachagua ardhi yenye udongo mwepesi ambao hupitisha hewa na maji kwa urahisi.**

**Labda bwana MALODA atauliza ni kwa nini tuchague ardhi yenye udongo mwepesi kwa zao hili?**

**Hii ni kwa sababu matunda ya zao hili huwa yako chini ya ardhi kinyume na mazao mengine ya jamii ya mikunde.**

**Pia katika hatua hii ni vizuri uelewe kwamba, matunda ya karanga kamwe hayatoki kwenye mizizi kama watu wengine wanavyofikiria, ila hutoka kwenye vikonyo vya maua ambavyo baada ya kukutana na mbegu ya kiume mara hujipinda na vitumba vyake hujipenyeza ardhini ambamo hukua na kutengeneza mbegu.**



**Vile vile udongo mwepesi hurahisisha kazi ya kuvuna na hupunguza tatizo la karanga nyingine kubaki chini ya ardhi wakati wa kuvuna.**

**Karanga huhitaji udongo unaopitisha hewa kwa urahisi  
Karanga hustawi vizuri kwenye udongo unaopitisha hewa kwa urahisi  
kwa sababu matunda ya karanga huhitaji hewa ili yaweze kukua na kukomaa vizuri.**

**Katika ardhi ambayo haipitishi hewa kwa urahisi mbegu za karanga huwa ni ndogo ndogo sana.**

**Karanga huhitaji ardhi isiyosimamisha maji**

**Kama mazao mengine, karanga huhitaji maji ya kutosha ili ikue na kutoa mazao bora.**

**Lakini kama shamba lako litakuwa na maji mengi mno, hasa yaliyotuama,**

**yatasababisha kuoza kwa mbegu ndani ya maganda.**

**Ili uepuke tatizo hili**

**unatakiwa uhakikishe kwamba,**

**ardhi yako ya kupanda karanga**

**iwe ni ile inayopitisha maji kwa urahisi.**

## **KUTIFUA SHAMBA**

**Tunashauri utifue shamba la karanga**

**kiasi cha sentimita 15 - 20 (nusu futi) kwenda chini.**

**Unaweza kufanya kazi hiyo kwa kutumia jembe la mkono au plau la kukokotwa na maksai.**

**Udongo uliotifuliwa vizuri**

**huruhusu maji na hewa kupita kwa urahisi ndani yake.**

**Kutifua pia huchanganya takataka na majani**

**ndani ya udongo.**

**Haya majani na matakataka yakioza**

**hutengeneza mboji ambayo hurutubisha ardhi**

**na kuboresha umbo la udongo.**

**Vile vile udongo uliotifuliwa vizuri**

**huruhusu maji na hewa kupita kwa urahisi.**

**Hivyo basi, mkulima wa karanga unashauriwa**


**utifue ardhi yako kabla mvua haijanyesha**

**au mwanzoni mwa mvua za kwanza kama ardhi ni ngumu.**

*Mkulima huyu  
anatifua vizuri shamba lake  
la kupanda karanga  
akitumia jembe la mkono.*



*Na huyu ameamua  
kutumia plau na maksai  
kurahasisha na kuboresha kazi yake :*



## **KURUTUBISHA ARDHI**

**Rutuba ya wastani inatosha kukupatia mavuno ya kuridhisha.**

**Kuna njia mbalimbali za kuongeza rutuba shambani.  
Unaweza kuongeza mavuno yako  
ukirutubisha shamba lako  
kwa kutumia mbolea za asili kama samadi.**

**Vile vile ukichanganya majani na takataka  
wakati wa kutifua,  
vitaoza na kutengeneza mboji ambayo  
mbali na kurutubisha ardhi  
pia hufanya umbo la udongo kuwa zuri.**

**Mzunguko wa mazao  
ni njia nyingine ya kurutubisha shamba la karanga.  
Mfano kama ukipanda karanga  
kwenye shamba lililopandwa mahindi au tumbaku msimu uliopita,  
karanga itastawi vizuri  
kwa kutumia mabaki ya mbolea  
iliyotumika msimu uliopita kwa ajili ya tumbaku na mahindi.**

**Wakulima wengine hutumia mbolea za chumvichumvi.  
Lakini karanga haihitaji sana  
mbolea ya chumvichumvi aina ya Nitrojen  
kwani karanga ni jamii ya mikunde,  
hivyo hujitengenezea madini haya yenyewe.  
Kwa upande wa mbolea ya fosforasi  
inashauriwa mkulima atumie TSP  
kiasi cha kilo 120 hadi 250 kwa hekta moja (eka 2½).  
Mbolea hii huchanganywa na udongo wakati wa kutifua.  
Hata hivyo, ni mara chache sana watu hutumia mbolea hizo  
katika mashamba yao ya karanga hapa nchini.  
Hii inatokana na sababu kwamba  
kwa wakulima walio wengi hili ni zao la ziada.  
Sababu nyingine ni kwamba**

karanga hutoa mazao ya kuridhisha  
hata bila kuweka mbolea  
tofauti na mazao mengine kama mahindi na mtama.

## AINA ZA KARANGA

Kuna aina nyingi za karanga  
ambazo hujulikana kwa majina mbalimbali  
na hasa yale yatokanayo na sehemu zile  
ambazo aina hiyo hulimwa.

Kati ya hizo aina zijulikanazo sana ni

*Mwitunde, Bukene, Dodoma bold, Natal Common,  
Valencia, Egyptian giant, Early runner,  
Dixie spanish, Florigiant na Argentina.*

Mbali na hizi kuna aina tatu  
ambazo zimefanyiwa utafiti wa kina hapa nchini  
na kupitishwa kuwa ni aina zinazofaa sana  
kwa wakulima wadogo wadogo  
na wale wanaolima kwa ajili ya biashara.

Aina hizi ni: - *Red Mwitunde*  
- *Johari*  
- na *Nyota.*

### **(i) Red Mwitunde:**

Hii ni aina ambayo iko katika kundi  
la zile karanga zinazotambaa.  
Inachukua muda wa siku 120 - 140  
(miezi 4 au 4½) kukomaa.  
Aina hii huweza kutoa kilo 1,000  
kwa hekta moja (ekari 2½)  
kama shamba litapandwa na kuhudumiwa vizuri.

Aina hii ya karanga ina mbegu kubwa kiasi  
na rangi yake ni nyekundu.

**(ii) Johari:**

Aina hii iko katika kundi la zile karanga zinazotambaa. Inachukua siku 100 - 120 (miezi 3½ au 4) kukomaa. Inaweza kutoa mavuno kiasi cha kilo 1,000 kwa hekta moja (ekari 2½) kwa shamba lililotunzwa vizuri. Mbegu zake ni kubwa kiasi na zina rangi kahawia.

**(iii) Nyota (Spancross)**

Aina hii iko katika kundi la zile karanga zisizotambaa. Zinachukua muda wa siku 90 - 110 kukomaa. Inaweza kutoa kilo 1,500 kwa hekta moja kama matunzo ya shamba ni mazuri. Mbegu za aina hii ni ndogo na rangi yake ni nyekundu iliyofifia (Pinki).

## **KUPANDA KARANGA**

Je. ni wakati gani mzuri kwa kupanda karanga?

Wakati wa kupanda hutegemea aina ya karanga na msimu wa mvua.

Jambo la kuzingatia kuhusu wakati wa kupanda ni kuhakikisha kwamba muda wa kukomaa kwa karanga utawiana na mwisho wa msimu wa mvua.

Utafiti uliofanywa hapa nchini umeonyesha kwamba kiasi cha asilimia 52 ya mavuno kinaweza kupotea kama utachelewa kupanda karanga.

Kutokana na upotevu huu wa mavuno unaoweza kutokea ukichelewa kupanda

ni vizuri upande karanga zako mwanzoni mwa msimu wa mvua.

Ili uweze kupanda mwanzoni mwa mvua

tunakushauri ifuatavyo

ili uweze kupata mavuno mengi ya karanga:

**Kama wewe unaishi sehemu zenye mvua kidogo,  
tunakushauri upande zile aina za karanga  
zinazochukua muda mfupi kukomaa  
kwa mfano *Nyota* .**

**Wale wanaoishi sehemu zenye mvua nyingi  
na za muda mrefu,  
wanashauriwa wapande zile aina  
zinazochukua muda mrefu kukomaa  
kwa mfano *Red Mwitunde*.**

**Kufuatana na utafiti uliofanyika hapa nchini,  
nyakati zifuatazo zimependekezwa  
kwa mikoa mbalimbali inayopanda zao hili kwa wingi:**

**Ukiwa katika mikoa ya Mtwara, Lindi na Ruvuma  
panda aina zinazochukua muda mrefu  
katikati mwa mwezi wa Desemba  
hadi kufikia mwishoni mwa mwezi huu.  
Katika mikoa hii, panda mbegu za muda mfupi  
mwishoni mwa mwezi Desemba  
hadi katikati ya mwezi wa Januari.  
Ukiwa katika maeneo mengine  
yenye misimu mirefu ya mvua unaweza kufuata ratiba hii.**

**Ukiwa katika mikoa ya Morogoro, Tanga  
na mashariki mwa mkoa wa Dodoma,  
panda aina zinazochukua muda mrefu au mfupi  
mara tu mvua za masika zinapoanza.**

**Angalia: Kiasi cha mavuno ya karanga utakayopata  
inategemea sana ubora wa mbegu unazopanda:  
Tumia mbegu bora tu!  
Chagua vizuri mbegu zako.  
Tumia mbegu ambazo umehifadhi vizuri.  
Tutaeleza jinsi ya kuchagua na kuhifadhi mbegu  
katika ukurasa wa 44.**



## JE, NIPANDE VIPI?

Unaweza kupanda karanga kwenye matuta au kwenye ardhi iliyotifuliwa vizuri. ukipanda katika matuta, tengeneza matuta mapana ili vikonyo vya karanga vipate sehemu ya kupenya hasa kwa zile aina zinazotambaa.

Nafasi kati ya mstari na mstari au mmea hadi mmea hutegemea aina ya karanga.


**Kwa zile jamii zinazotambaa,**

- . nafasi kati ya mstari hadi mstari ni sentimeta 50 (futi 1½)
- . na nafasi kati ya mmea na mmea ni sentimita 15 (nusu futi).

Hivi vipimo hutumika sehemu zote mbili, kwenye sesa na kwenye matuta.

**Kwa zile jamii zisizotambaa,**

- . nafasi kati ya mstari na mstari ni sentimita 50 (futi 1½)
- . na nafasi kati ya mmea na mmea ni sentimita kumi.



***Shamba la karanga lililopandwa kwa nafasi zinazotakiwa***

**Katika sehemu hii ya kwanza umejifunza juu ya:**

- **Kuchagua ardhi ifaayo kwa kilimo cha karanga**
- **Kutifua shamba la karanga**
- **Kurutubisha ardhi**
- **Aina mbalimbali za karanga na**
- **Jinsi ya kupanda karanga**

**Katika sehemu inayofuata utajifunza  
jinsi ya kutunza shamba la karanga  
ili uweze kupata mazao mengi na bora.**

## SEHEMU YA PILI

# MATUNZO YA SHAMBA

Katika sehemu iliyopita umejifunza jinsi ya kuchagua ardhi na kutayarisha shamba na kupanda karanga.

Baada ya kuzingatia hayo, katika sehemu hii tutakufafanulia jinsi ya kulitunza shamba lako vizuri ili uweze kupata mavuno mengi na bora.

## PALIZI

Inatakiwa upalilie shamba lako la karanga mapema kabla mimea haijatoa maua.

Sio vizuri kupalilia baada ya karanga kutoa maua kwa sababu unaweza kukata vikonyo vya maua ya karanga na hii hupunguza sana mavuno.



*Mama huyu anapalilia karanga lakini amechelewa pia anatumia jembe; angalia vikonyo vikikatwa.*

***Mkulima aking'oa majani  
karibu na mashina ya karanga  
ili kuepuka kukata vikonyo.***



**Palizi moja tu inaweza kutosha  
kama shamba litapaliliwa vizuri kwa mara ya kwanza.  
Kwani karanga hutambaa na kufunika ardhi  
na kwa njia hii huzuia majani yasiote tena  
baada ya palizi.  
Angalia tofauti kati ya michoro hii miwiki.**

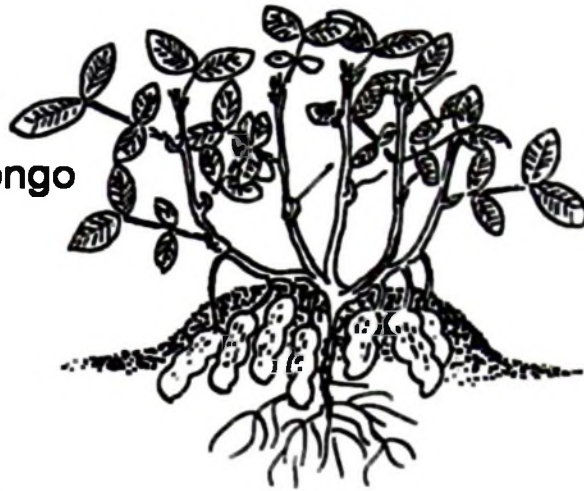


***Karanga changa:  
magugu yameota  
kwenye nafasi zilizo wazi.***



***Karanga zilizokaribia kukomaa :  
majani hayana nafasi ya kuota.***

**Wakati unapopalilia  
inafaa uinulie udongo  
kwenye mashina ya karanga  
ili vitumba na vikonyo  
viweze kupenya kwenye udongo  
kwa urahisi.  
Pia kwa njia hii  
matunda ya karanga  
yatakua  
na kutanuka  
bila matatizo  
kama mchoro unavyoonyesha.**



**Maua huanza kujitokeza  
wiki tatu hadi nne baada ya karanga kuota,  
hivyo palizi ifanyike kabla ya muda huu.  
Ni muhimu sana kuondoa magugu  
kwani yanaweza kupunguza mavuno  
kwa kiasi cha asilimia 46 - 55  
usipoyaondoa mapema.**

**Unaweza kutumia mikono kung'oa majani  
kama umechelewa kupalilia,  
lakini kamwe jembe lisitumike  
baada ya karanga kutoa maua.**

## **KUDHIBITI MAGONJWA**

**Karanga hushambuliwa na magonjwa mbalimbali.  
Hapa tutaeleza baadhi ya magonjwa  
ambayo hushambulia karanga  
na njia za kudhibiti.**

## **KUOZA KWA MBEGU NA MICHE**

**Mbegu za karanga zinaweza kuoza haraka sana kwenye ardhi yenye unyevu na kuvu.**

**Kuvu huyu huwa kwenye mbegu au ndani ya udongo.**

**Majani ya kwanza ya mbegu inayoota yanaweza kushambuliwa na kusababisha mimea mingi kufa kabla hata ya kufika juu ya ardhi.**

### **Jinsi ya kudhibiti**

- **Weka dawa ya kuzuia kuvu kwenye mbegu kabla hujapanda.  
Unaweza kutumia *Fernasan-D*.**
- **Fanya mzunguko wa mazao.  
Kwa kufanya hivi, huyu kuvu atakosa chakula na baada ya kipindi fulani idadi yao kwenye udongo itapungua sana.**

## **MADDOA DOA KWENYE MAJANI**

**Ugonjwa huu pia husababishwa na kuvu wa aina mbili:**

- . **Wale wanaoshambulia karanga mwanzoni mwa msimu**
- . **na wale wanaoshambulia katikati mwa msimu.**

**Ugonjwa huu ni mbaya sana kwa sababu hupunguza sana mavuno. Utafiti umedhihirisha kwamba ugonjwa huu unaweza kupunguza mavuno kwa kiasi cha asilimia 36.**

### **Dalili za ugonjwa huu ni:**

- **Madoadoa ya rangi nyeusinyeusi juu na chini ya majani.**

Kama kuna unyevu mwingi,  
hata vikonyo vya maua, majani na shina  
vinaweza kuonyesha dalili za madoadoa.

- Majani huonyesha rangi ya njano ambayo huanza pembeni mwa madoadoa.

**Angalia !** Wakulima wengine huchanganya ugonjwa huu na kukomaa kwa karanga.

Kwani yale majani yenye madoa huwa pia na rangi ya njano ambayo ni dalili mojawapo ya karanga zilizokomaa.

- Dalili nyingine ni kudondoka kwa majani machanga.

*Mmea huu umeshambuliwa na ugonjwa wa madoadoa.*



**Kudhibiti**

- Ondoa mimea yote ya karanga inayoota shambani baada ya kuvuna ili kuvu wasipate mahali pa kuzaliana.

0667428

- Fanya mzunguko wa mazao.
- Panda aina za karanga zinazostahimili ugonjwa huu.
- Pulizia dawa ya kuzuia kuvu kila baada ya siku saba baada ya ugonjwa kuonekana.  
Mfano: *Chlorothalonil* : ½ kilo katika pipa moja na nusu la maji (au madebe 18 ya maji) kwa eneo la ekari moja.

## ROSETTE

Ugonjwa huu husababishwa na virusi wa aina nyingi wanaosambazwa na wadudu mafuta (*Aphids*).

Ugonjwa wa *Rosette*

huleta madhara makubwa sana kwenye mimea kwa sababu unaweza kusababisha mimea iliyoshambuliwa kutokutoa matunda kabisa.

Kwa wenyeji wa Dodoma ugonjwa huu hujulikana kwa jina la '*Nguluchila*' na hutokea sana miaka yenye mvua nyingi.

**Dalili za ugonjwa huu ni:**

- Kudumaa kwa mimea
- Muunguo wa majani kuwa manjano
- Mara nyingine majani hujikunja kunja na kuwa rangi ya kijani sana kuliko kawaida au kijani cheusi katika majani.
- Mimea iliyoshambuliwa kutozaa matunda.





***Mmea huu umeshambuliwa  
na Rosette: angalia ulivyodumaa***



***Mmea ambao  
haujashambuliwa***

### **Kudhibiti**

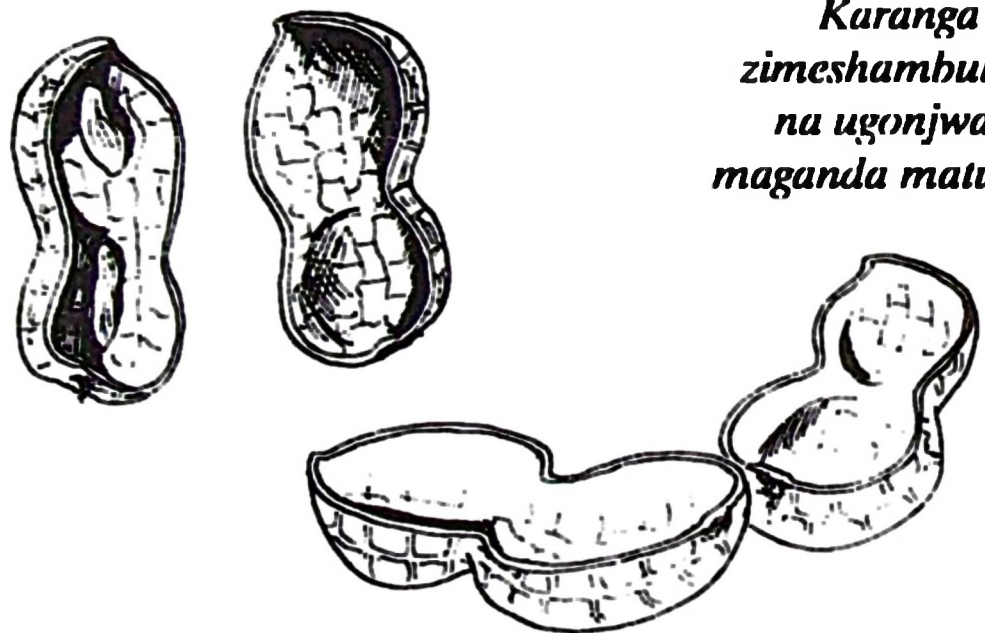
- Kupanda mapema
- Kupanda mbegu karibu karibu zaidi kuliko nafasi za kawaida ili kuzuia wadudu mafuta wanaosambaza virusi wa *Rosette*.
- Kunyunyizia dawa ya kuua wadudu ili kuwaua wadudu mafuta (*Aphids*) ambao ndio wanaosambaza ugonjwa huu. Mfano : *Endesulfan* na *dimethoate*.
- Kufanya mzunguko wa mazao.
- Kupanda aina za karanga zinazoštahimili ugonjwa huu, mfano: *Red Mwitunde*.

### **MAGANDA MATUPU (EMPTY PODS)**

Huu ni ugonjwa ambao maganda ya karanga hukua na kukomaa kama kawaida

lakini yanakuwa hayana mbegu ndani.  
Au mengine yanakuwa na mbegu nyonge zilizodhoofika.  
Ugonjwa huu husababishwa  
na ukosefu wa madini ya *Kalsium* kwenye udongo.

**Angalia !** Ni ugonjwa unaoshangaza  
kwa sababu maganda ni makubwa kama kawaida.  
Wakulima wa sehemu nyingine  
wamefikia hatua ya kuamini kwamba  
labda majirani wanawaibia karanga zao  
kwa kutumia mazingara  
na kuacha maganda matupu.  
Hii siyo kweli ila ni ukosefu tu wa *kalsium*  
ndio husababisha ugonjwa huu.



*Karanga hizi  
zimeshambuliwa  
na ugonjwa wa  
maganda matupu.*

#### **Kudhibiti**

- Weka chokaa kwenye udongo kabla ya kupanda
- Panda mapema
- Panda aina zinazostahimili upungufu wa *Kalsium* kama vile Nyota.

# KUDHIBITI WADUDU NA WANYAMA WAHARIBIFU

## WADUDU MAFUTA (*APHID*)

Wadudu hawa hushambulia karanga kila msimu. Wao wenyewe hawasababishi madhara makubwa, lakini kwa sababu husambaza virusi wa ugonjwa wa Rosette, basi madhara yao huwa makubwa sana. Na kama kusingekuwa na wadudu hawa ugonjwa wa Rosette usingetokea. Hivyo kwa mkulima wadudu hawa ni adui.

### Kudhibiti

- Panda mapema
- Panda mimea karibu karibu. Ukifanya hivi kutakuwa na joto pamoja na unyevu ambao wadudu hawa hawapendelei.
- Panda aina za karanga zinazostahimili wadudu hawa mfano: *Red Mwitunde*.
- Tumia dawa ya kuuwa wadudu mfano: *Endosulfan* na *dimethoate*.

## WADUDU WANAOTOBOA MIZIZI (*GROUNDNUT HOPPER*)

Mdudu huyu hushambulia ncha ya mzizi mkuu wa karanga. Dalili za kuwepo kwa mdudu huyu ni:

- Majani kubadilika rangi kutoka kijani kuwa njano
- Kunyauka kwa mimea
- Mimea kukauka.



***Mmea huu umenyauka :  
mzizi wake umetobolewa na mdudu.***

**Inaaminika kwamba kinachosababisha madhara haya  
ni mate ya mdudu huyo ambayo yanasumu.  
Mdudu huyu anaweza kupunguza mazao kwa asilimia 50.**

#### **Kudhibiti**

- **Fanya mzunguko wa mazao lakini karanga zisifuatane na kunde, alizeti, maharage na korosho kwani haya mazao pia hushambuliwa na mdudu huyu.**
- **Mdudu huyu huweza kuishi kwa kutegemea majani mbalimbali ya karanga hivyo usafi wa shamba ni muhimu sana katika mpango mzima wa kumdhibiti.**

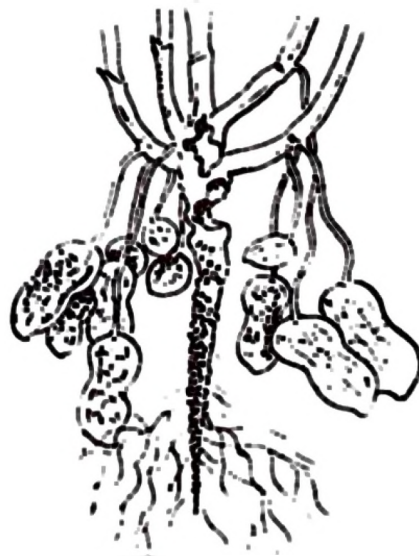
- Kutumia dawa ya kuua wadudu aina ya *Aldrin* au *Chlorpyrifos* kwa kuchanganya kwenye udongo kabla ya kupanda. ( Unaweza pia kunyunyizia *dimethoate* baada tu ya mbegu kuota. Lakini njia hii ni ngumu na mara nyingi hutumika kwenye mashamba ya kuzalisha mbegu).

## **MCHWA**

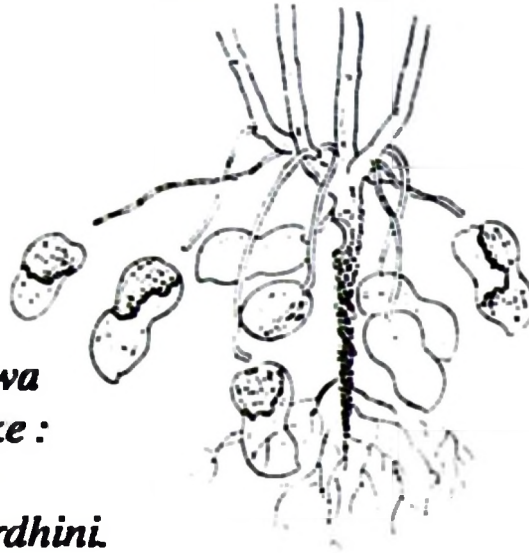
Kuna aina mbili za mchwa ambao hushambulia mimea ya karanga.

Mchwa ambao ni waharibifu sana hushambulia mimea ya karanga kwa kutoboa sehemu ya juu ya mzizi inayokaribiana na shina au sehemu ya chini ya shina iliyo karibu na ardhi. Mchwa hushambulia karanga katika kipindi cho chote cha ukuaji wake: yaani baada tu ya kuota hadi zinapokomaa.

***Karanga hizi zimeshambuliwa na mchwa.***



Aina ya pili ya mchwa hushambulia matunda ya karanga. Ukichelewa kuvuna hasara huongezeka kwa sababu mchwa hukata vikonyo vya karanga na kusababisha karanga zibakie ardhini wakati wa kuvuna.



***Mkulima amechelewa kuvuna karanga zake : zimeliwa na mchwa na nyingi zitabaki ardhini.***

### **Kudhibiti**

Ni vigumu sana kuwadhhibiti mchwa, lakini hata hivyo unaweza kupunguza uharibifu wao kwa:


- Kuvuna mapema
- Kutifua shamba vizuri kila mwaka
- Kusafisha shamba vizuri.

### **PANYA**

Mashamba yaliyo karibu na vichaka wakati mwingine huathiriwa sana na panya. Panya huweza kula mbegu za karanga baada tu ya kupanda, yaani kabla ya kuota. Panya hula pia karanga zilizokomaa kabla ya kuvuna. Uharibifu mwingi hutokea pembeni mwa shamba.

## Kudhibiti

- Mitego ya kiasili au ya kisasa
- Kuweka chakula chenye sumu ya panya karibu na njia zao pembeni mwa shamba.
- Kuchimba mashimo pembeni mwa shamba na kujaza maji (tumia debe au kopo kubwa) halafu zungushia pumba. Panya wengi watakufa kwa kutumbukia ndani ya maji. Hakikisha kwamba maji unaweka nusu debe tu ili panya wasiruke nje.
- Safisha vizuri mazingira yanayozunguka shamba lako.
- Weka vizuizi vya panya kwenye nguzo za kichanja cha kuhifadhia karanga.



## **NDEGE**

**Ndege kama kunguru ni tishio sana wakati wa kupanda na kuvuna. Wanaweza kufukua mbegu za karanga zilizofukiwa wakati wa kupanda au kupasua matunda ya karanga na kula mbegu wakati wa kuvuna.**

### **Kudhibiti**

- **Kuamia ndege.**
- **Ning'iniza kunguru aliyekufa shambani: atawafukuza kunguru wengine.**

**Katika sehemu hii umejifunza juu ya kupalilia shamba la karanga pamoja na kudhibiti magonjwa na wadudu waharibifu.**

**Katika sura ifuatayo utajifunza njia bora za kuvuna na kuhifadhi karanga.**



## **SEHEMU YA TATU**

# **KUVUNA NA KUHFADHI KARANGA**

**Katika sehemu iliyopita**

**ulijifunza jinsi ya kutunza shamba la karanga.**

**Katika sura hii tutakufafanulia namna ya kuvuna  
na kuhifadhi karanga.**

**Hii itakusaidia wewe kuepukana na tatizo**

**la kuharibika kwa karanga baada ya kuvuna.**

## **KUVUNA KARANGA**

**Karanga hukomaa baada ya siku 90 - 110 (miezi 3 au 3½)  
kwa zile aina zinazochukua muda mfupi.**

**Zile za muda mrefu**

**huchukua siku 120 - 150 (miezi 4 au 5) kukomaa.**

**Karanga zilizokomaa huwa na dalili zifuatazo:-**

- **Shina huanza kunyauka.**
- **Majani hubadilika rangi na kuwa njano  
na mengine huanza kudondoka.**
- **Matunda huwa na ganda gumu  
ukijaribu kupasua kwa kutumia kidole.**
- **Ndani ya ganda  
kunakuwa na michirizi ya rangi nyeusi.**

**Iwapo ardhi ni tifutifu,**

**inatosha kung'oa mimea kwa mkono.**

Lakini mara nyingi ni bora kutumia kijembe kidogo na kuinua shina lote pamoja na lundo la udongo. Kwa njia hii una uhakika wa kuondoa matunda yote toka ardhini.



*Mkulima akitumia jembe kuchimbua karanga zake.*

**Usichelewe kuvuna karanga zako**

**Ukichelewa kuvuna karanga unaweza kupoteza sehemu kubwa ya mavuno yako kutokana na:**

- **Udongo kukauka sana, hivyo wakati wa kung'oa karanga nyingine hubaki chini ya ardhi.**
- **Aina nyingine za karanga huchipua mapema ndani ya ganda baada tu ya kukomaa.**
- **Majani mengi ya karanga kudondoka na kupunguza ubora wa majani ya karanga ambayo hutumika kama malisho ya wanyama kama vile ng'ombe, mbuzi n.k.**

## **USMUNE KABLA KARANGA HAZIJAKOMAA**


**Kasoro zifuatazo zinaweza kuambatana na karanga ambazo zimevunwa kabla hazijakomaa.**

- **Zinaweza kuoza kwa ajili ya kiasi kingi cha maji ambayo huruhusu kuvu kuota na kuoza karanga.**
- **Ni vigumu kuhifadhi kwa muda mrefu kwa sababu zitaoka haraka kwa ajili ya kuwa na maji mengi.**
- **Zitakuwa na kiasi kidogo cha mafuta.**
- **Hazifai kwa mbegu kwa sababu kiini cha mbegu kitakuwa hakijakomaa.**
- **Siyo nzuri kwa chakula kwa sababu viini lische vinavyopatikana kwenye karanga vitakuwa kidogo.**

## **KUKAUSHA KARANGA**

**Baada ya kuvuna karanga, zikaushe vizuri kwa kuazianika juani. Kuna njia mbili za kukausha karanga baada ya kung'oa:-**

- **Njia ya kwanza ni ile ya kuchuma karanga baada ya kung'oa na kuanika kwenye mkeka, kwenye kichanja au ardhini kama ni pakavu.**



***Wakulima wengine huanika karanga chini ili zikauke.***

- **Njia ya pili ni kugeuza karanga na kuangaliza matunda juu baada ya kung'oa na kuacha zikauke huko huko shambani. Njia hii sio nzuri sana kwa sababu ni rahisi kuibiwa au kushambuliwa na wanyama kama panya na ndege.**

**Pamoja na kuanika, zingatia yafuatayo ili kudumisha ubora wa mazao yako.**

- **Usilundike karanga wakati zikiwa bado hazijakauka vizuri au zikiwa zimenyeshewa kwani zinaweza kuoza.**

- **Usiache karanga kwenye jua kali kwa muda mrefu kwani majani yote yatapukutika na kwa njia hii utapoteza chakula cha mifugo. (Tutaeleza zaidi juu ya matumizi ya majani uk. 44)**
- **Kama umeshakausha karanga zako na kwa bahati mbaya zikanyeshewa, tafadhali uanike tena. Kamwe usiache karanga zilizolowa zikiwa zimelundikana ili kuepuka kuoza.**

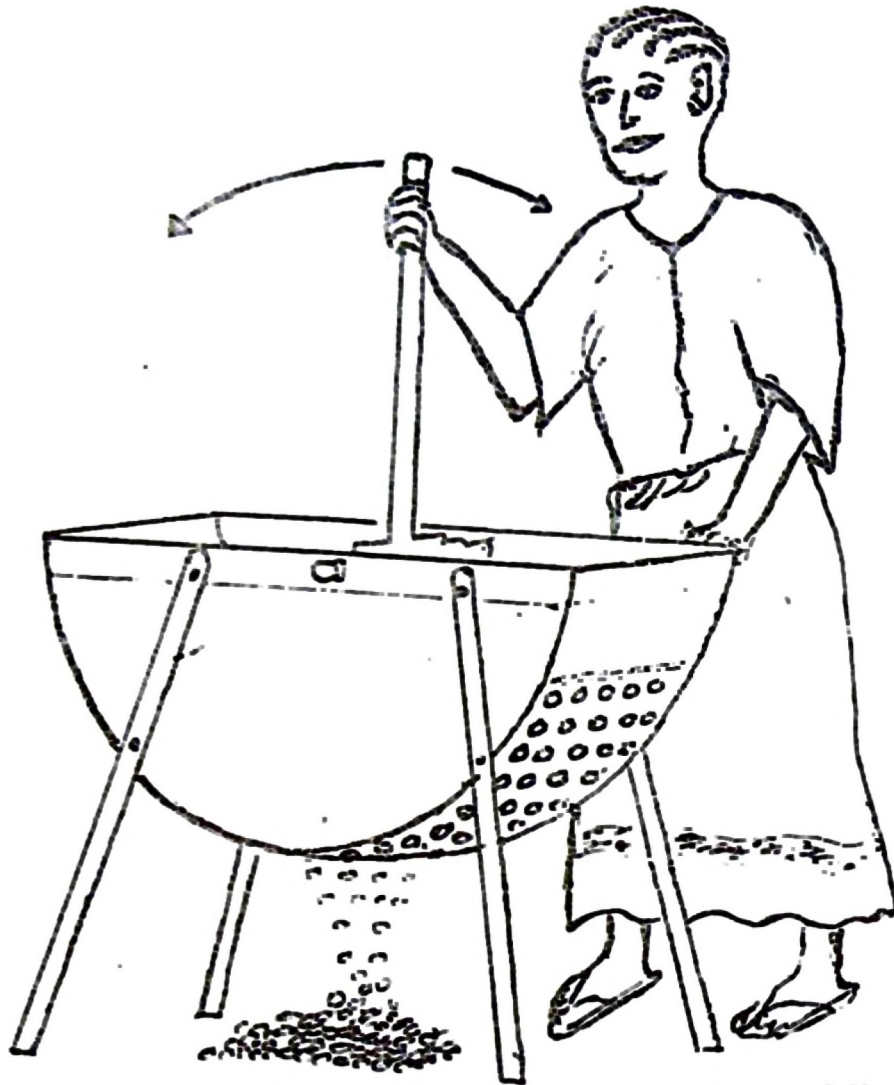
## **KUMENYA KARANGA**

**Kumenya karanga ni kazi ngumu. Ugumu wake ni kwamba kiasi ambacho wewe mtu mmoja unaweza kumenya kwa siku kwa kutumia mikono tu ni kidogo sana.**

**Mtu mmoja anaweza kumenya kilo 12 - 15 tu (nusu debe hivi) kwa siku za karanga zilizomenywa.**

**Lakini bahati nzuri zipo mashine za kumenya karanga zinazoendeshwa na mkono ambazo humenya kiasi kikubwa ukilinganisha na kutumia mikono. Ukitumia mashine hii baadhi ya karanga zinaweza kuvunjikavunjika. Hivyo sio vizuri kuhifadhi karanga kwa muda mrefu baada ya kumenya kwani zinaweza kuoza.**

**Katika maeneo mengine ya Dodoma wakulima wenyewe wameweza kutengeneza mashine hii kwa kutumia miti na inafanya kazi vizuri.**



*Mashine ya kumenya karanga kama hii inarahisisha kazi.*

## KUHIFADHI KARANGA


Labda utauza kiasi fulani cha karanga na nyingine utahifadhi kwa ajili ya matumizi ya familia baadae na nyingine zitakuwa mbegu za kupanda msimu ujao. (Tutaeleza zaidi juu ya kuchagua na kuhifadhi mbegu, katika Uk. 45)

Ni vizuri kuhifadhi karanga pamoja na maganda; yaani bila kumenya.

**Ganda la nje hulinda karanga  
ili zisishambuliwe na wadudu waharibifu.**

**Kabla hujahifadhi karanga  
tafadhali uhakikishe kwamba:**

- **Unaondoa uchafu na mabaki yote  
ya karanga ya msimu uliopita  
toka kwenye ghala au kihenge.**
- **Ondoa wadudu wote walioko ndani.**
- **Nyunyizia dawa ya kuua wadudu waharibifu.**
- **Hakikisha kwamba hewa ya kutosha  
inaingia ndani ya kihenge, kilindo, stoo au magunia.**



***Vyombo mbalimbali vya kuhifadhi karanga.***

## **SEHEMU YA NNE**

# **MATUMIZI YA KARANGA**

Zao la karanga lina matumizi mbalimbali.  
Karanga hutumika kwa chakula cha binadamu,  
chakula cha mifugo  
na pia humpatia mkulima pesa akiuza.

Kama chakula,  
karanga zina thamani kubwa  
kwani ina kiasi kikubwa cha viini lishe  
aina ya protini ambayo mara nyingi  
huwa ni kidogo katika vyakula vingine.

## **CHAKULA CHA BINADAMU**

Kama tulivyokwishaeleza hapo awali  
karanga zina viini lishe aina ya protini  
kwa kiasi kikubwa (asilimia 30)  
na mafuta kiasi cha asilimia 40 - 50.

Mbegu za karanga hutayarishwa  
na kutumika kama chakula kwa njia mbalimbali.  
Baadhi ya njia hizo ni hizi zifuatazo:

- Mbegu huweza kuchemshwa na kutumiwa zikiwa mbichi au baada ya kukauka.
- Karanga kavu huliwa moja kwa moja baada ya kumenya au baada ya kukaangwa.



- **Karanga huweza kusagwa na unga wake kutumika kuungia mboga**
- **Mashudu ya karanga zilizokamuliwa na mashine ya mkono yanaweza kutumika pia kama chakula cha binadamu kwani yana kiasi kikubwa cha protini. Ila mashudu haya yatumike mara tu baada ya kukamuliwa kwani ukiyahifadhi muda mrefu yanaweza kuvunda. Pia ni vyema uangalifu uwepo ili kuiweka mashine katika hali ya usafi na kuweka chombo safi kukinga mabaki mara tu yatokezapo kwenye kisagio cha mbegu.**
- **Karanga husagwa na kutengeneza mafuta ya kupaka katika mkate (*Peanut butter*).**

## **KUKAMUA MAFUTA**

**Kama tulivyokwishaeleza hapo awali karanga ina mafuta kiasi cha asilimia 40 - 50 kwenye mbegu zake. Mafuta haya yanaweza kukamuliwa na kutumika kwa kupikia chakula.**

### **Mashine za kukamulia mafuta**

**Kuna aina mbili za mashine za kukamua karanga. Zipo mashine kubwa ambazo huendeshwa na injini, na hizi mara nyingi hupatikana sehemu za mjini.**

**Aina ya pili ni zile mashine ndogo ambazo huendeshwa kwa mkono, hizi zinatumiwa zaidi nyumbani (mjini) na vijijini.**

**Kituo cha utafiti wa zana za kilimo na teknolojia rahisi (CAMARTEC) iliyoko Arusha kinatengeneza mashine hizo ndogo za kukamulia mafuta ambazo huendeshwa kwa mkono. Mashine hizo hutumika sio tu kwa kukamulia mafuta ya karanga, bali hata mazao mengine yanayotoa mafuta kama alizeti, ufuta na nazi.**

**Bei yake ni nafuu na wakulima wa kawaida wanaweza kununua kwa vikundi au kwa mtu mmoja mmoja.**

**Unaweza kutumia mashine hii kukamulia mafuta kwa ajili ya familia yako wewe mwenyewe. Na pia unaweza kuwakamulia wengine na kuwauzia.**

**Kwa njia hii utajipatia pesa nyingi badala ya kuuza mbegu za karanga.**



***Mama huyu anajipatia mafuta ya kupikia kwa njia rahisi, pia anajipatia sedha kwa kuwakamulia wengine.***

## **Jinsi ya kutumia mashine ya kukamulia karanga**

**Kuna namna ya kutumia mashine hii  
katika kukamua mafuta  
kutoka kwenye mbegu mbalimbali zenye mafuta.  
Hapa tutaeleza jinsi ya kukamua mafuta  
toka kwenye mbegu za karanga.**

**Kabla ya kukamua mafuta,  
mbegu za karanga zinatakiwa ziwe na joto la kadiri  
ili ziweze kutoa mafuta vizuri.**

**Unaweza kupasha karanga joto  
kwa kuzianika juani kwa muda wa dakika 30.  
Njia hii ni rahisi  
japo kiwango cha mafuta kipatikanacho  
hakitafikia njia ya pili  
ambayo ni ngumu kidogo.**

**Njia hii ya pili hufikiwa  
kwa kuweka kilo 5 za karanga  
kwenye sufuria iliyokaushwa  
na ambayo yenyewe imetumbukizwa  
kwenye sufuria nyingine kubwa zaidi  
yenye maji yanayochemka.  
Karanga ziendeele kukorogwa ndani ya hiyo sufuria  
kwa dakika 30.  
Baada ya kupasha joto,  
karanga ziwekwe kwenye mashine  
ambayo itabidi iendeshwe taratibu sana.  
Kwa njia hii kiasi kikubwa cha mafuta  
kinaweza kufikiwa.**

**Jambo la kuzingatia  
ni kupasha karanga joto kabla ya kukamua.**

## **Njia nyingine za kukamua mafuta**

**Pia kuna njia za kienyeji**

**zinazotumika kukamua mafuta.**

**Hapa tutaeleza njia inayotumiwa na wenyeji wa Tabora.**

**Hatua za njia hii ni hizi zifutazo:-**

- **Kwanza karanga zinatwangwa na kuchekechwa ili kupata unga laini.**
- **Unga huu unawekwa kwenye chungu kipana na kupashwa moto huku zikikorogwa korogwa.**
- **Baada ya hapo unga unamiminwa na kuwekwa kwenye chano.**
- **Unga huu uliopashwa moto huviringishwa kwenye chano na kisha mafuta hukamuliwa kwa kukandamiza unga ulioviringishwa.**
- **Baada ya hapo mafuta humiminwa kwenye chombo kingine na kuchujwa.**

**Unaweza kuboresha njia hii kidogo kwa kuongeza yafuatayo:**

- **Kwanza kabla ya kutwanga karanga zikaange kidogo na kupikicha kwa mkono ili kuondoa ganda la nje, baada ya kukaanga. Kwa njia hii makapi yanayobaki baada ya kukamua mafuta yatakuwa mazuri sana kutengeneza mboga (supu).**
- **Pili ili kuweza kupata kiasi kikubwa cha mafuta, unaweza kumimina kiasi kidogo cha maji ya moto kiasi (vuguvugu) juu ya unga wakati wa kukamua.**
- **Mwisho mchanganyiko wa maji na mafuta unaweza kutenganishwa**

kwa kutumia njia moja kati ya hizi mbili zifuatazo:

(i) Mchanganyiko wa mafuta na maji unaweza kuchemshwa kwa muda kupunguza maji, halafu mafuta na maji kidogo yaliyobaki kuwekwa kwenye chupa au jagi ili yatulie kwa muda. Baada ya hapo mafuta yatatengana na maji, halafu utamimina mafuta kwenye chombo kingine.

(ii) Njia ya pili ni ile ya kuchemsha huku unaengua mafuta yanayokuja juu hadi mafuta yote yatakapoisha.



*Mama huyu anasaga (kusigina) karanga kwa ajili ya kuunga katika mboga na uji.*



*Mama anakandamiza unga ulioviringishwa kwenye chano ili kukamua mafuta.*

## **CHAKULA CHA MIFUGO**

**Majani ya Karanga ni chakula kizuri  
kwa kulishia mifugo kama ng'ombe,  
mbuzi, kondoo, sungura n.k.**

**Baada ya kung'oa na kuchuma karanga,  
yanyaushe majani  
kwa kuanika juani muda wa siku moja au mbili.  
Baada ya hapo yahifadhi majani hayo  
kwenye banda kavu lisilo na unyevu.**

**Kama unakausha karanga zako shambani kabla ya kuchuma,  
ni vizuri uhakikishe kwamba  
hukaushi majani kupita kiasi.  
Kwani ukikausha sana,  
majani yatapukutika  
na utakosa chakula cha mifugo.  
Majani haya husaidia kuondoa tatizo la malisho ya mifugo  
linalokuwepo wakati wa kiangazi.**

## **KARANGA KAMA ZAO LA BIASHARA**

**Bei ya karanga ni kubwa  
ukilinganisha na mazao mengine  
kama mahindi, mtama, maharage, kunde n.k.  
Pia kwa wale waliokwishaunua  
maschine ya kukamulia mafuta,  
wanaweza kukamua  
na kuuza mafuta ya karanga.**

**Kwa hiyo pamoja na kutumika kwa chakula,  
karanga pia hukupatia wewe mkulima pesa  
ukiuzua karanga zenyewe au mafuta yake.**

## **NYONGEZA**

### **KUCHAGUA NA KUHIFADHI MBEGU**

Si kawaida hapa Tanzania  
kupata mbegu za karanga  
kwenye maduka ya pembejeo za kilimo.  
Hivyo ni vizuri kwako wewe mkulima  
kufahamu jinsi ya kujichagulia mbegu zako  
kwa ajili ya msimu unaofuata.  
Mbegu za karanga huchaguliwa wakati wa kumenya.  
Unapochagua angalia sifa zifuatazo:

- Ondoa karanga zilizoliwa au kutobolewa na wadudu.  
Hizo hazifai kwa kupanda.  
Kwa sababu mbegu hizo nyingi hazitaota.
- Mbegu zisiwe na dalili za ugonjwa.
- Usichague mbegu zilizobonyeabonyea.
- Chagua mbegu zenye umbo zuri.

### **NI WAKATI GANI UMENYE KARANGA ZA MBEGU ?**

Menya karanga ambazo unatayarisha kwa ajili ya mbegu  
siku chache tu kabla ya kupanda.  
Karanga zilizokaa muda mrefu baada ya kumenywa  
zitakauka kupita kiasi  
na uotaji wake utakuwa wa matatizo.

### **KUHIFADHI MBEGU**

Tumia dawa ya kuzuia kuvu kama *Fernasan D*  
baada ya kuchagua mbegu zako.  
Hii itazuia kuvu wasishambulie karanga,

hasa wale wanaosababisha  
kuoza kwa mbegu na miche (*Asperigillus flavus*).  
Hakikisha kwamba  
unachanganya mbegu na dawa vizuri  
kiasi kwamba kila mbegu inapata dawa.  
Weka gramu 30 za dawa hii  
katika kila kilo 10 za mbegu (nusu debe).

Hata hivyo, unatahadharishwa kwamba  
dawa hii ni sumu  
na mbegu zilizotiwa dawa  
zisiliwe kamwe wala kuweka karibu na watoto.

Baada ya kuweka dawa,  
mbegu ziwekwe kwenye gunia au vibuyu safi  
na kuhifadhiwa katika sehemu kavu  
isiyo na unyevu.



*Vyombo vya kuhifadhia mbegu za karanga*

Katika sehemu hii umejifunza mambo mbalimbali  
kuhusu matumizi ya karanga  
na jinsi ya kuchagua na kuhifadhi mbegu.  
Ni matumaini yetu kwamba  
utayazingatia na kuyatekeleza yote uliyojifunza  
ili uweze kukiendeleza kilimo chako cha karanga.



## **NENO LA MWISHO**

**Katika kijitabu hiki tunaamini tumekueleza  
na umejifunza mengi kuhusu kilimo cha karanga.**

**Pia tunaamini kwamba wewe mkulima wa karanga  
unayafahamu mengi ya mambo yaliyoelezwa  
kwenye kijitabu hiki,  
hivyo basi ni vizuri kuzingatia yale ambayo ulikuwa huyaelewi  
ili uweze kuboresha kilimo chako  
na kujiongezea pato.**

**Umejifunza mengi kuhusu kutayarisha shamba,  
matunzo ya shamba,  
kuvuna na kuhifadhi  
na matumizi ya karanga.**

**Kuna maneno mawili yanayotumika sana siku hizi.**

- **" Maendeleo bwana !... "**
- **" Kwenda na wakati mzee !... "**

**Maana ya maendeleo ni kutoka katika hali duni  
kwenda kwenye hali nzuri au bora.  
Na kwenda na wakati ni kubadili  
au kuboresha shughuli zako  
kwa kufuata mabadiliko ya teknolojia na mazingira.**

**Hivyo pia na wewe mkulima wa karanga,  
ukizingatia na kuyatekeleza yaliyoandikwa humu  
tunaamini kwamba utakuwa unakwenda na wakati  
na utaleta maendeleo kwenye kilimo chako cha karanga.**

MKL SB351  
1994  
35  
47

MHL  
SB351  
"P3"  
L35

DATE DUE


**SOKOINE NATIONAL AGRICULTURAL LIBRARY  
P.O.BOX 3022 MOROGORO TANZANIA.**

## **OFISI ZA INADES - FORMATION**

### **TANZANIA**

**INADES - FORMATION P.O.Box 203, DODOMA, TANZANIA**

### **KENYA**

**INADES - FORMATION P.O.Box 14022, NAIROBI, KENYA**

### **OFISI KUU**

**INADES - FORMATION 08 B.P. 8 ABIDJAN, IVORY COAST**

.....

### **BURKINA - FASO**

**INADES - FORMATION B.P. 1022, OUAGADOUGOU**

### **BURUNDI**

**INADES - FORMATION B.P. 2520, BUJUMBURA**

### **CAMEROON**

**INADES - FORMATION B.P. 11, YAOUNDE**

### **CHAD**

**INADES - FORMATION B.P. 945, N'DJAMENA**

### **ETHIOPIA**

**AGRI-SERVICE ETHIOPIA P.O.Box 2460, ADDIS ABABA**

### **IVORY COAST**

**INADES - FORMATION B.P. 2007, BOUAKE 01**

### **RWANDA**

**INADES - FORMATION B.P.866, KIGALI**

### **TOGO**

**INADES - FORMATION B.P. 39, ATAKPAME**

### **ZAIRE**

**INADES - FORMATION B.P. 5717, KINSHASA - GOMBE**



Formation