

MASOMO YA KILIMO

**Kulima na Kufuga  
kwa Njia za Kisasa**



**100. MAELEZO**

MKL  
S484  
.5  
K8

**Inades-Formation**

**Masomo ya Kilimo: Hatua ya Kwanza**



**100. MAELEZO**



**INADES - formation**

Masomo yako ya hatua ya kwanza yamo kwenye vijitabu tisa kama ifuatavyo:

#### 100. Maelezo

#### KUHUSU UDONGO NA MIMEA

- 101. Jinsi ya kufahamu ardhi ifaayo
- 102. Jinsi ya kutayarisha shamba
- 103. Jinsi ya kulima
- 104. Jinsi ya kupanda
- 105. Jinsi ya kutunza shamba lako
- 106. Jinsi ya kuilinda mimea yako
- 107. Jinsi ya kuvuna

#### KUHUSU UFUGAJI

- 108. Kulisha na kuhifadhi wanyama
- 109. Uzazi na magonjwa ya wanyama

Twatoa shukrani za dhati kwa shirika la "Le Cardinal Léger et ses Oeuvres (Canada)" ambalo lilitoa msaada ili kijitabu hiki kichapishwe.

© 1987 INADES-FORMATION

Ni marufuku kunakili, kutafsiri, au kuyatoa yaliyomo katika kijitabu hiki kwa njia yo yote, katika nchi yo yote, bila idhini iliyoandikwa.

## MPANGO WA KIJITABU CHA 100

Vifungu

Utangulizi .....	1 - 3
Sehemu ya Kwanza: Masomo Haya Yana Lengo Gani? ..	4 - 5
Sehemu ya Pili: Masomo Haya Yatakufaa Nini?.....	6 - 20
<i>Sababu ya 1: Ulimwengu Unabadilika.....</i>	6 - 13
<i>Sababu ya 2: Kilimo Kinabadilika.....</i>	14 - 16
<i>Sababu ya 3: Kazi ya Ukulima Yahitaji Utaalam... ..</i>	17 - 20
Sehemu ya Tatu: Muda wa Masomo .....	21 - 26
Sehemu ya Nne: Jinsi ya Kujifunza .....	27 - 37
<i>Kama Unajifunza Ukiwa Peke Yako .....</i>	27
<i>Kama Unajifunza Kwenye Kikundi .....</i>	28 - 30
<i>Yampasayo Kiongozi wa Kikundi.....</i>	31 - 37
Sehemu ya Tano: Kazi za Mazoezi .....	38 - 51
<i>Jinzi ya Kufanya Kazi za Mazoezi .....</i>	38 - 47
<i>Kutuma Majibu Kwetu .....</i>	48 - 51

## UTANGULIZI

1. Kijitabu kidogo hiki kina mambo ya msingi.  
Yafaa ukisome kabla hujaanza kujifunza.

Kinakueleza mambo matano muhimu:

- a. Masomo haya yatamsaidia na kumfaidi nani?
- b. Zipo faida gani katika kujifunza?
- c. Yakupasayo kujua juu ya masomo haya.
- d. Jinsi ya kujifunza masomo haya.
- e. Jinsi ya kufanya kazi za mazoezi.

2. Masomo haya yamepangwa kwenye mafungu manne.

Ukimaliza kujifunza masomo ya fungu moja  
na kujibu vema maswali yake,  
utapata barua ya kukupongeza.

Ukimaliza kujifunza masomo yote kabisa  
na kujibu vema maswali,  
utapata *cheti* au *shahada*.

**Cheti hiki ni ushahidi tu kuwa umejifunza  
masomo bora kabisa kuhusu kilimo na ufugaji.**

Huwezi kukitumia cheti hiki kutafuta kazi.

3. Utaona kuwa kila kifungu kina namba yake.  
Kwa mfano, sasa unasoma kifungu cha 3.

Namba hizi zitakusaidia wakati unapojifunza.  
Zitakuwezesha kupata kifungu fulani upesi  
unapotaka kujikumbusha jambo fulani.

Kwa mfano: kama mnazungumza juu ya  
njia mpya za kufanya kazi zenu shambani  
mkitaka kujua mahali pa kusoma,  
mtahitaji tu kutafuta kifungu namba 15.

Hiyo itakuwa kazi rahisi  
kuliko kuambiwa mfungue ukurasa wa 7  
karibu na katikati yake.

## SEHEMU YA KWANZA

### MASOMO HAYA YANA LENGU GANI?

4. Kwa wakulima:

**Ukiwa Mwanamume, au mwanamke; mzee, au kijana,  
kama umeamua kuwa mkulima,  
masomo haya yatakusaidia  
uielewe kazi yako vema,  
uzalishe mazao mengi na bora zaidi,  
uyauze kwa njia ifaayo,  
ili maisha yako yawe bora zaidi  
na jamaa yako ipate furaha kubwa,  
ili kijiji chote kisitawi zaidi  
na nchi nzima iwe na maendeleo  
makubwa na ya kupendeza zaidi.**

5. Kwa viongozi:

**Ukiwa mshauri, mwalimu au kiongozi wa  
shughuli za kilimo,  
masomo haya yatakusaidia kukumbuka  
mambo mengi ambayo umeshajifunza.  
Yatakuonyesha njia za kueleza maarifa mapya  
kwa lugha nyepesi itakayomsaidia mkulima.**

**Ukiwa kiongozi wa aina yo yote kijijini,  
au mwalimu shuleni, au mtaalam,  
au ukiwa msimamisi wa kikundi cho chote  
kinachoshughulika na mambo ya ukulima,  
utayafaidi masomo haya.**

Kama unataka ufaulu zaidi katika kazi yako,  
ukitaka kupata furaha kubwa zaidi  
katika kuwatumikia wananchi  
ambao ni ndugu zako hapo kijijini,  
kama unataka kuijenga nchi yako vema zaidi,  
masomo haya yatakufaa wewe hasa.

## SEHEMU YA PILI

### MASOMO HAYA YATAKUFAA NINI?

#### SABABU YA KWANZA: ULIMWENGU UNABADILIKA

##### 6. Miji inapanuka. Inakuwa na watu wengi.

Mwaka wa 1968 mji wa Nairobi ulikuwa na watu nusu milioni.

Sasa una karibu watu milioni moja.







Mwaka wa 1968 mji wa Dar es Salaam ulikuwa na watu 300,000 tu.

Lakini sasa una watu 800,000 hivi.

Mji wa Kampala nao ulikuwa na watu 352,000 mika kumi iliyopita.

Leo watu karibu 700,000 wanaishi Kampala.

Ndivyo miji yetu yote inavyokua haraka.

MJI	1968	1978
NAIROBI		
DAR ES SALAAM		
KAMPALA		



=

elfu mia moja (100,000)

Watu wanaoishi mijini hawana mashamba.

Lakini wanahitaji chakula kila siku.

##### 7. Pia wapo watu wengi wanaoishi katika vijiji.

Baadhi yao hawalimi wala kufuga.

Wapo walimu wanaofundisha shuleni, wengine ni wauguzi wanaowasaidia wagonjwa, pia wapo mafundi wa aina nyingi vilevile wapo watumishi na viongozi wanaowatumikia wananchi katika vijiji.

Hawa wote pamoja na jamaa zao wanahitaji chakula kila siku.

##### 8. Nchi yetu inahitaji viwanda vingi zaidi.

Baadhi ya viwanda hivi vinahitaji bidhaa kutoka kwa wakulima.

Fikiri juu ya viwanda vya kutengeneza nguo, vyakula vya mikebe, viatu na vyombo vya ngozi, vinywaji, unga na hata aina za madawa.

Vyote vinamtegemea mkulima.

##### 9. Nchi za nje pia hununua mazao yetu.

Pengine ni kwa sababu

mazao kama hayo hayastawi kule kwao.

Mazao haya ni kama pamba, mkonge, kahawa, chai, korosho, pareto ...

Pengine ni kwa sababu

watu wa nchi hizo hawalimi

mazao ya kutosha mahitaji yao

kwa mfano, nyama, nafaka, matunda ...

Nchi za nje hununua bidhaa zinazotokana na kazi za wakulima wetu.


##### 10. Mkulima mwenyewe ana mahitaji mengine.

Anahitaji nguo, viatu na vyombo vya nyumbani.

Anahitaji nyumba bora,

baiskeli na vifaa vya kilimo.

## MKULIMA ANAHITAJI BAIKELI



Pia anahitaji kujua mambo yanayotokea nchini kwake na ulimwenguni kote.

Kwa hivyo anahitaji radio, magazeti na vitabu.

Mambo haya yote hayapatikani bila fedha.

### 11. Nchi yetu, mkoa, wilaya na kijiji

pia vina mahitaji mapya.

Wananchi wanahitaji barabara na madaraja,

vituo vya afya na dawa za kutosha,

vyombo vya mawasiliano kama

magari, simu, posta, reli na eropleni.

Pia serikali na mashirika yake

yana watumishi wengi wanaohitaji kutunzwa.

### 12. Mambo yote haya yanahitaji fedha.

Sehemu ya fedha hii hupatikana

wakati mazao yanaponunuliwa

na nchi za nje.

### 13. Mkulima ni mtu mashuhuri sana.

Dunia nzima inamtegemea

kwa chakula na bidhaa za viwandani.

Mkulima na nchi yake

huhitaji fedha zaidi na zaidi

ili wote waweze kupata mahitaji yao.

*Kwa hiyo mkulima hana budi kuzalisha mazao mengi na bora zaidi.*

## SABABU YA PILI: KILIMO KINABADILIKA

14. Kama unataka kupata mazao mengi na bora zaidi, imekupasa kujifunza maarifa mapya ya ukulima.

\* Maarifa mapya ya kulima,

kupanda kwa mistari na kwa nafasi ya kutosha,

kuweka mbolea, kumwagilia maji,

na kubadili aina ya mazao.

\* Aina mpya za mbegu

zitoazo mazao mengi na bora zaidi,

zenye kuvumilia maradhi zaidi.

\* Bidhaa za aina mpya

Kama mbolea za chumvi chumvi

na samadi zinazoupa udongo nguvu,

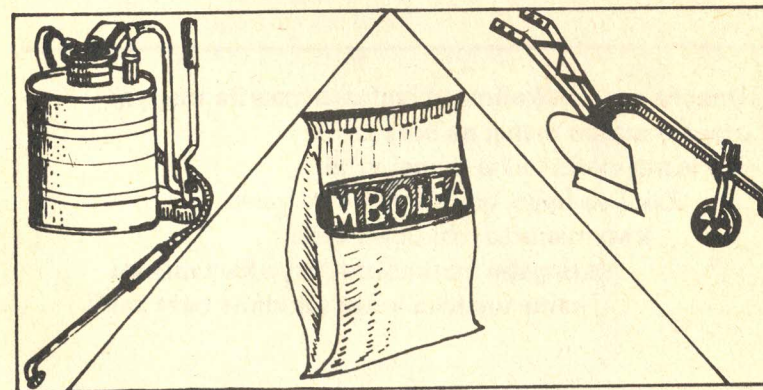
madawa ya kuua wadudu na kutibu magonjwa.

\* Vifaa vya aina mpya

kama vile vya kulimia, kupalilia,

kunyunyizia dawa, kubangulia, kutwangua,

kusagia na kusafirishia.



15. **Kama unataka kupata mazao mengi na bora zaidi, yakupasa kujifunza maarifa mapya ya kufanya kazi zako.**

**\* Kuwa na kitabu cha kutunza fedha.**

Mkulima anahitaji kujua wazi kiasi halisi cha fedha alichopata na alichotumia.

Habari zote hizo huandikwa kwenye kitabu cha kutunza fedha.

**\* Kuchagua mazao utakayokuza.**

Mkulima anahitaji kuchagua aina ya mazao yanayohitajika kwa chakula cha jamaa na pia kwa kujipatia fedha.

**\* Kufanya kazi pamoja.**

Mkulima mwenye busara hushirikiana na wenzake hasa wakati wa kuuza mazao yake.

---

16. **Unaona sasa? Mkulima akiyafuata maarifa mapya atapata mazao mengi na bora zaidi. Pia atajipatia fedha nyingi zaidi. Zaidi ya hayo, ataitumia fedha yake kwa manufaa makubwa zaidi. Yazingatie mafundisho haya kwa makini kama unataka kuwa mkulima bora zaidi.**

## SABABU YA TATU: KAZI YA UKULIMA YAHITAJI UTAALAM

17. **Mwuguzi anahitaji kujifunza jinsi ya kumhudumia mgonjwa. Kwa namna hiyo hiyo, mkulima anahitaji kujifunza jinsi ya kulima na kufuga.**

**Ukulima ni kazi muhimu kabisa.**

Kazi ya mkulima humsaidia kila mtu:

Kila mtu anahitaji kula, viwanda vinahitaji mazao ya kilimo, nchi za nje hununua mazao yetu ya kilimo.

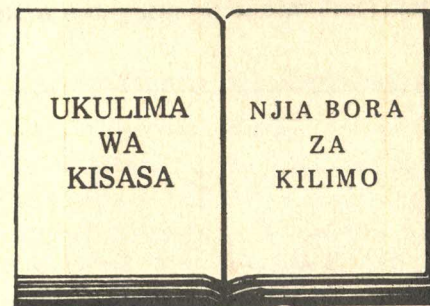
18. **Ukulima ni kazi ngumu.**

**Yakupasa kufahamu:**

- \* jinsi mimea inavyokua
- \* jinsi wanyama wanavyoishi na kuzaa
- \* jinsi ya kutumia bidhaa mpya
- \* jinsi ya kuuza mazao yako
- \* jinsi ya kuhesabu na kutunza fedha.

**Yakupasa pia kufahamu:**

- \* njia mpya za kufanya kazi yako
- \* aina mpya za bidhaa
- \* aina mpya za vifaa vya kilimo.



19. Masomo haya yana shabaha moja kubwa.

Nayo ni kumsaidia mkulima  
awe na utalam mkubwa zaidi.

Babu zetu walifanya kazi kwa shida.

Wakulima mashamba madogo kwa vijembe vidogo.

Vijana walijifunza kutoka kwa wazee wao  
na kutokana na matatizo waliyokutana nayo.

Lakini hali hiyo haitoshi siku hizi.

**Yakupasa ujifunze:**

- \* umuhimu wa kupanda kwa mstari
- \* umuhimu wa kuweka mbolea
- \* umuhimu wa kuwapiga wanyama sindano ...

20. Kwa kweli kujifunza masomo haya ni jambo jema.

Lakini litakuwa jambo la busara zaidi  
kama ukiyafuata yote utakayojifunza.

Hii ndiyo sababu masomo haya  
yanataja zaidi mazao na wanyama wako.

## SEHEMU YA TATU: MUDA WA MASOMO

21. Masomo haya yatachukua muda mrefu.

Wakulima wengine watayakamilisha  
baada ya muda wa miaka minne.

Wengine watahitaji muda mrefu zaidi,  
na wengine watayamaliza upesi zaidi.

Muda utategemea bidii ya mtu.

Masomo haya yamepangwa kwa hatua 4.

Kila hatua ina vijitabu 9.

22. **Hatua ya kwanza:**

Utajifunza "kilimo na ufugaji kwa jumla".

Hivi ni kusema kuwa utajifunza

njia bora za kulima

na njia bora za kufuga wanyama.

23. **Hatua ya pili:**

Utajifunza juu ya mazao mbalimbali.

Katika hatua hii utachagua

kujifunza juu ya mazao au wanyama

fulani maalum upendavyo mwenyewe.

Utakuwa huru kuchagua vitu vinane

kutoka orodha ndefu, kwa mfano:

mpunga, mtama, kahawa, pamba, mahindi,

karanga, muhogo, chai, migomba,

kondoo, mbuzi, ng'ombe, nguruwe, kuku ...

24. **Hatua ya tatu:**

Hapa utaanza kufikiria njia za kufanya kazi:

Jinsi ya kuzalisha mazao mengi na bora zaidi,

jinsi ya kupata manufaa makubwa zaidi,

jinsi ya kutumia fedha kwa busara zaidi

ikiwa ya mkopo au kutokana na mauzo yako,

jinsi wakulima wanavyoweza kunufaika zaidi

na kuinua hali ya kijiji chao kwa pamoja.



25. **Hatua ya nne:**

Kama wewe ni mkulima hasa, utajifunza:

jinsi ya kutumia mbolea za chumvichumvi  
jinsi ya kuchagua mbegu,  
jinsi ya kunyunyizia dawa na  
jinsi ya kukuza mimea uliochagua.

Kama wewe ni kiongozi, utajifunza:

jinsi ya kuwafikishia watu mawazo mapya  
kuhusu kilimo,  
uchumi katika kijiji,  
jinsi ya kuuza mazao ya kilimo na  
jinsi ya kufanya kazi pamoja na wakulima.

26. Hapa utapata mawazo mapya ya kukusaidia  
kufanya kazi yako kwa njia bora zaidi.

Miaka 4 ni muda mrefu.  
Hata hivyo, katika muda wa  
miaka 3 au 4 hivi,  
utajifunza mambo mengi sana.

Labda utasema:

“Sina uwezo wa kutosha  
kujifunza yote hayo”.

Hapo utafanya kosa.

Watu wengi kama wewe  
katika nchi 20 za Afrika  
wameshamaliza masomo haya.  
Sasa wanafanya kazi zao za kilimo vema zaidi.

**Hata wewe waweza kufaulu kama wao.  
Usikubali kukata tamaa hata siku moja.**

SEHEMU YA NNE

JINSI YA KUJIFUNZA

Kila mwaka utapata jumla ya vijitabu tisa hivi.

**KAMA UNAJIFUNZA UKIWA PEKE YAKO**

27. Utajifunza yaliyomo kwenye  
kitabu kimoja kila mwezi.

Mwanzoni mwa kila kitabu pana  
maelezo kuhusu masomo yaliyomo.

Masomo ya mwezi mzima yamepangwa  
katika mafungu manne.

Waweza kujifunza somo moja kwa kila juma.

Mara nyingi utakuwa na kazi shambani.

Labda hutapata muda kujifunza.

Usifanye haraka.

Taratibu ndiyo mwendo.

Mara nyingine tafuta msaada.

Afisa wa kilimo, mwalimu au mkulima mwenzi,  
ataweza kukusaidia kama una tatizo.

Kumbuka kutunza shamba lako  
na kufanya yote unayoshauriwa.

Hivyo utajifunza kwa upesi zaidi,  
tena utakumbuka vema zaidi.

**KAMA UNAJIFUNZA KWENYE KIKUNDI**

28. Kwa mfano, kama mnalima pamoja,  
mwaweza kujifunza kwa pamoja  
mkiwa kikundi cha wakulima.

Kujifunza kwa pamoja kwafaa sana.  
Mtajifunza kwa upesi zaidi.  
Mtavutwa zaidi kujifunza njia mpya  
kama vile kupanda kwa mstari,  
kung'oa visiki, kumwagilia maji,  
kuwatumia wanyama kwenye kazi ...

Labda unafanya kazi peke yako?  
Masomo haya yatakuonyesha manufaa  
ya kufanya kazi pamoja na wenzako  
na jinsi ya kufanya kazi pamoja.

Ikiwa umeshindwa kuwashawishi wenzako  
kuanzisha umoja wa kufanya kazi,  
labda mwaweza kuanzisha umoja wa kujifunza.  
Ndipo mtayafaidi vema masomo haya.

29. **Je, mnataka kuanzisha kikundi  
cha kujifunza pamoja?**

Inawapasa:

- \* **Mfahamiane ya kutosha.**  
Kama hamfahamiani ya kutosha  
mtashindwa kuelewana mara kwa mara.
- \* **Kikundi kiwe na watu wachache tu.**  
Kama wapo watu wengi wanaopenda  
kujiunga na kikundi fanyeni hivi:  
Undeni vikundi viwili au zaidi.  
Watu 6 au 8 watosha kwa kikundi.
- \* **Fanyeni kazi kwa bidii.**  
Mvivu mmoja tu  
anaweza kuharibu maendeleo ya wote.
- \* **Chagueni Kiongozi**  
Kila mshiriki awe na nafasi  
kumchagua kiongozi wa kikundi.

Ikiwa yupo asiyefahamu Kiswahili  
kiongozi ayatafsiri maelezo hayo  
kwa lugha inayofaa.

Kiongozi asome kifungu kimoja tu.  
Kisha aulize maswali.  
Halafu wana kikundi waulizane  
maswali wenyewe kwa wenyewe,  
kwa kupeana zamu, bila fujo.  
Hivyo, wote wataelewa vema.

30. **Kama ukipatwa na kuzuizi cho chote,  
kwa mfano: ukiwa mgonjwa,  
au ukishindwa kwa sababu yo yote,  
au ukikosa kupokea somo lo lote  
tuandikie barua mara moja.  
Tutachukua hatua upesi kukusaidia.**

\* \* \* \* \*

**YAMPASAYO KIONGOZI WA KIKUNDI**

31. **Kiongozi huandaa mikutano.**  
Kila juma mkutane mara moja.  
Chagueni siku na saa ifaayo.  
Siku hiyo na saa hiyo mkutane kila juma.  
Kwa njia hiyo wengi watakumbuka.

Mikutano iandaliwe vema.  
Mikutano isioandaliwa vema haifai.  
Washiriki watahindwa kuzungumza,  
hawataweza kuyaelewa masomo hayo.  
Baada ya muda mfupi watakata tamaa.

Kwa sababu hiyo, kiongozi anapaswa  
kuiandaa mikutano mapema awazavyo.

**32. Kiongozi huiongoza mikutano.**

Hutaja kwa kifupi shabaha ya somo.  
Ndipo washiriki wanapouliza maswali  
na kuanza kupeana mawazo kwa uhuru.

Kila mtu hujitahidi kuelewa  
na kutaka kuelezwa jambo lisiloelea.  
Ni wajibu wa kiongozi kuhakikisha  
kuwa kila mtu anatoa mawazo yake kwa zamu.

**33. Kiongozi ana wajibu  
kutuma majibu ya wanakikundi.**

Zipo njia tatu zifaazo hapa:

Ikiwa wanakikundi wanaweza  
kusoma na kuandika,  
wenyewe watajibu kwenye karatasi zao.  
Yafaa wote wapewe maswali kwa wakati mmoja,  
na wote watoe majibu kwa wakati mmoja pia.  
Mtu apewe muda zaidi  
ikiwa amezuiwa na ugonjwa au safari.  
Kisha karatasi zote zitumwe kuteuliwa pamoja.

**34. Ikiwa ni mwanakikundi mmoja tu  
anayeweza kusoma na kuandika,  
huyo atakuwa mwandishi wa kikundi.  
Wanakikundi wote watajadiliana  
na kutoa majibu ya maswali pamoja.  
Mwandishi atayaandika majibu hayo.  
Kiongozi atayatuma yote pamoja.**

**35. Ikiwa wanakikundi wote  
hawawezi kusoma wala kuandika,  
basi wamwombe mtu ye yote nje.  
Huyu awesomee somo linalotakiwa.**

**Kiongozi wa kikundi awaongoze wote  
kujadiliana na kutoa majibu  
wote wakishirikiana pamoja.  
Mwandishi ayaandike majibu yote  
na kuyaweka mikononi mwa kiongozi.**

**Kwa vyo vyote ni kiongozi peke yake  
aliye na madaraka ya kutuma  
majibu ya maswali yote  
kwa Inades-formation.**

**36. Kiongozi hushirikiana na kikundi chake  
kufikiri jinsi watakvoyatumia  
maarifa mapya kwenye kazi zao kijijini.**

Jambo hili ni muhimu kabisa.  
Masomo haya yatakuonyesha njia mpya  
za kufanya kazi shambani.  
Yatumie maarifa hayo mapya uone.

**37. Mambo ya kukumbuka na hatua za kuchukuliwa:**

- \* Ni nani atakuwa kiongozi wa kikundi?
- \* Mikutano itafanyika mahali gani?
- \* Mikutano itafanyika siku na saa gani?

\* \* \* \* \*  
\* \* \*  
\*

## SEHEMU YA TANO: KAZI ZA MAZOEZI

### KUFANYA KAZI ZA MAZOEZI

38. Chukua karatasi ya kwanza yenye kazi za mazoezi.

Mfano wa karatasi hii ni huu chini.

100. MAZOEZI KUHUSU "UTANGULIZI"

ANDIKA KWA HERUFI KUBWA TAFADHALI

Jina la mwisho au ukoo: \_\_\_\_\_  
Jina la kwanza: \_\_\_\_\_  
Anwani kamili: \_\_\_\_\_

\_\_\_\_\_

\_\_\_\_\_

\_\_\_\_\_

\_\_\_\_\_

\_\_\_\_\_

\_\_\_\_\_

\_\_\_\_\_

MPANGO WA TUZO	
I. Muhtasari	/30
II. Unavyojieleza	/30
III. Uchunguzi	/40
<b>JUMLA YA TUZO</b>	<b>/100</b>

I. MUNTABARI WA SOMO

Tafadhali unamitaka katika nafasi hii.

Mwaridha: Hii ni muhtasari wa yali uhyozesha kwenye kitabu chako. Kwanza unataza hii muhtasari wote. Kisha jibu maswali kwa kutumia maneno katika nafasi zilizoa hapa.

Andika kwa herufi kubwa:

- Jina lako la mwisho au linalojulikana kamili.
- Jina lako la kwanza au jina lako lingine.
- Anwani yako kamili.

39. Tutayatazama majibu yako kwa makini. Tutayasahihisha na kukupa mashauri. Kisha tutakurudishia karatasi zote. Hapo tutakupa namba utakayotumia.

Kila mara utaandika namba hii kwenye karatasi zako za majibu au kwenye barua utakazotandikia. Kwa njia hiyo utapata majibu upesi.

40. Kwanza soma maswali kwa uangalifu, ndipo uanze kutafuta majibu. Usijibu kwa haraka mno.

Kwanza andika majibu kwenye karatasi ya vihi hivi tu.

Kisha yanakili majibu kwenye karatasi safi utakayoituma kwetu.

41. **Yajibu maswali kwa kutumia maneno yako.** Maneno yako mwenyewe yanapendeza zaidi kuliko kunakili yale yaliyoandikwa kitabuni. Usinakili majibu ya kitabu, wala usinakili majibu ya rafiki zako.

42. Kwanza andika majibu kwenye karatasi ya vihi hivi tu. **Kisha soma tena maswali yenyewe.** Je, umeyajibu maswali uliyoulizwa? Je, umetoa majibu yasiyohusu swali?

43. **Sasa, yaandike majibu yako kwenye karatasi maalum uliyopewa.** Usiandike kupita mpaka wa pembeni. Nafasi ya pembeni ni kwa wasahihishaji.

44. **Karatasi yenye kazi za mazoezi imepangwa katika sehemu kuu tatu:**
- \* Sehemu ya kwanza ya mazoezi ni **muhtasari wa somo lote.** Unaposoma sehemu hii utatakiwa kufanya jambo fulani. Jambo hili litakuwa tofauti kwa kila somo. Tafadhali soma maelezo ya sehemu hiyo kwa makini kila mara.

45. \* Sehemu ya pili ni **maswali kuhusu somo lenyewe.** Yapo maswali matano hapa. Fikiri kwa makini kabla hujayajibu. Jibu kwa kutumia maneno yako mwenyewe.



46. \* **Sehemu ya tatu ni maswali juu ya kazi yako ya kilimo.**  
Haya yatakuwa juu ya hali halisi katika shamba au maisha kijijini.

Andika ukweli mtupu.  
Hapana faida kutunga majibu ya uongo.  
Kumbuka kazi hii ni kwa manufaa yako na ya watu wote katika kijiji chako.

Kabla ya kujibu, fikiri sana.  
Fikiri juu ya kazi unayofanya.  
Fikiri juu ya maisha ya kijiji.

Hili ni jambo muhimu kabisa.  
Masomo haya yatakuzoeza kufikiri kwa makini juu ya kazi yako.  
La sivyo, hayatakufaa kitu.

47. \* **Nafasi ya kuandika barua.**  
Ukurasa wa mwisho wa karatasi zako una nafasi ya kutuandikia barua.  
Waweza kutueleza jambo lo lote juu ya maisha na shamba lako, mimea na wanyama wako, matatizo au manufaa unayopata.  
Tueleze kuhusu mambo mapya unayofanya siku hizi.

Ikiwa kuna jambo ambalo halijakuelea vema, andika barua utueleze mara moja.  
Tutajaribu tuwezavyo kukusaidia.

## KUTUMA MAJIBU KWETU

48. Kabla ya kutupelekea majibu yako hakikisha kuwa umeandika majina yako kamili na pia namba yako uliyopewa.  
Kisha uyaweke makaratasi hayo kwenye bahasha.  
Anwani yetu imeandikwa mwishoni mwa kijitabu.  
Hakikisha kuwa umebandika stampu yenye thamani ya kutosha kwenye bahasha.  
Mwulize afisa wa posta atakushauri.

49. **Kukurudishia makaratasi yako.**  
Tutayasahihisha majibu utakayoandika na kuyarudisha makaratasi hayo kwako.  
Tafadhali uyasome mawaidha yetu kwa makini mara ukiyapokea makaratasi yako.

Kama hukuyaelewa masahihisho yetu, tuandikie barua utudai maelezo zaidi.  
Barua hiyo ije na majibu yako yajayo.

50. Sasa utarudi shambani kulima.  
Je, utalima kama ulivyolima zamani?  
Utafanyaje ili ulime kwa maarifa zaidi?

51. **Jambo muhimu katika masomo haya si kujibu vema maswali peke yake.**  
**Masomo haya yatakuonyesha njia mpya za kufanya kazi yako ya ukulima.**

---

Ukitaka kuwa mkulima wa kisasa yakupasa kufanya kazi kwa bidii.  
Kujaza maarifa kichwani hakutoshi bila kufanya kazi kwa bidii na ujuzi.  
Hiyo ndiyo tofauti kuu kati ya mkulima wa kisasa mwenye kuendelea na mkulima asiyependa maendeleo.

